

**BEVEZETÉS**

Az orrfolyás viszonylag gyakori jelenség a kisgyermekeknél és a babáknál. Az egyik legnagyobb probléma, hogy a kisgyermek nem tudja kifújni az orrukát és időbe telik, amíg egy kisgyermek, vagy a baba megtanul a száján át lélegezni. Az eldugult orr akadályozza a légzést, rossz közérzetet okozhat és komolyabb egészségügyi problémákhoz vezethet az orrban, a fülben, a torokban, légutakban. Ezért nagyon fontos az orrüreg tisztán tartása. Az Arianna® Bébi Zsepi orrszívó messze a legjobb alternatíva erre a célra. Természetesen az orvosi vizsgálat nem helyettesíthető, mert csak az orvos tudja diagnosztizálni a kiváltó okot. A váladék eltávolítása az orrüregből felgyorsítja a gyógyulást, javítja a légzést, az általános közérzetet és segít a betegségek megelőzésében.

**Alkalmazási terület:**

Az eszköz gyermekek orrváladékának kiszívására készült! Egyéb célokra nem használható!

**FONTOS:****Első használat**

A használatbavétel előtt öblítse át alaposan a készüléket forró ivóvíz minőségű vízzel.

Ne áztassa fertőtlenítőszeres vízben!

**Tisztítás**

Tisztítsa meg a készüléket minden egyes használat után. Lehetőleg azonnal mossa el meleg gyermek / bababarát mosogatószeres csapvízzel. Öblítse forró, vagy meleg vízzel. A szívófej külső felületét törölje át puha ruhával, vagy gyógyszerértárban kapható etilalkohollal nedvesített vattakoronggal.

Ne használjon semmilyen más tisztítószert, vegyszert, vagy koptató anyagot!

**FIGYELMEZTETÉS!**

Hemophilia, gyakori orrvérzés esetén használat előtt kérje az orvos véleményét!

Ha az eszköz alkalmazása után a gyermek orrán allergiás kiütés, bőrpír jelenik meg, ne használja az eszközt a továbbiakban! Forduljon orvoshoz!

Több gyermek esetében célszerű gyermekenként külön szívófej használata és azok megjelölt tárolása. Amennyiben ez nem megoldható a fent ismertetett módon alaposan tisztítsa meg a szívófejet használat előtt.

**VIGYÁZAT!**

- Használjon olyan porszívót, amelynek teljesítménye 800-1800 Watt közötti tartományba esik. (A biztonságos alkalmazást mérési jegyzőkönyvek igazolják.) Vegye figyelembe a porszívó használati útmutatóját
- A Bébi Zsepi orrszívó nem gyerekjáték. A készüléket felnőtt használja az útmutató elolvasása után.
- Ne használja az eszközt más célra, mint a megjelölt alkalmazási terület.
- Ne használja a készüléket, ha bármelyik alkatrész sérült, vagy hiányzik.
- A szívófej (A) végét tisztítsa puha ruhával, vagy gyógyszerértárban kapható etilalkohollal nedvesített vattával. Ne használjon más vegyszereket!

**TÁROLÁS:**

Tárolja az eszközt száraz, hűvös környezetben, közvetlen napfénytől és sugárzó hőtől védve.

**ÖSSZESZERELÉS:**

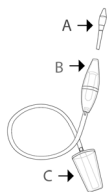
1. Illessze a szívófejet (A) a gyűjtő cylinderbe (B).
2. Kapcsolja be a háztartási porszívó készüléket.
3. Csatlakoztassa a porszívó csatlakozót (C) a porszívó csövéhez.

**MŰKÖDÉS:**

1. A készülék megfelelő hatékonysággal alkalmazható természetes testhelyzetben. Javasoljuk, hogy az eszközt használó felnőtt vegye a karjára, illetve ültesse a kisgyermeket az ölébe.
2. Helyezze el a szívófejet (A) olyan módon, hogy teljesen elzárja az egyik orrlyukat és tartsa ott néhány másodpercig, közben figyelje a váladék ürülését a szívófejen.
3. Ismétlje meg a korábbi lépéseket ugyanazon, vagy a másik orrlyukon.
4. Óvatosan mozgathatja a 2. és 3. lépések közben, hogy felgyorsítsa a folyamatot.
5. Az orrszívás ideje kb. 5-5 másodperc orrnyílásonként.
6. Amikor befejezte, kapcsolja ki a porszívót és tisztítsa ki a készüléket a fent leírtak szerint.
7. Ismétlje meg az eljárást naponta 2-3-szor, vagy ahányszor szükséges.





Az eszköz élettartama 3 év. Biztonságosan alkalmazható a használati útmutatóban foglaltak betartása mellett.

- A: Szívófej  
B: Gyűjtő cylinder  
C: Porszívó csatlakozó

**SZÉTSZERELÉS ÉS TISZTÍTÁS**

1. A porszívó csatlakozót (C) válassza le a porszívóról
2. A porszívót kapcsolja ki
3. Az A és B részt közvetlenül használat után mossa át forró folyó csapvízzel, és a fent ismertetett módon mossa el.
4. Levegőn hagyja megszáradni.

**Alkalmazott szimbólumok:**

	A gyártó neve és címe
	Olvassa el a használati útmutatót!
	Figyelmeztetés!
<b>LOT</b>	Gyártási szám
	Napfénytől védve tárolja
<b>vOX</b>	Az aktuális „Használati útmutató” változatszám

**CE** 0123

Gyártó neve és címe:  
Illés Csók és Társa Kft.  
Budapest H-1146  
Ajtósi Dürer sor 35.

**Jóváhagyó:**

Illés Csók Anna  
Ügyvezető